

## CARACTÉRISTIQUES DU FONDS

<b>Nom du fonds/part:</b>	GANADOR - Spirit Invest - A
<b>WKN:</b>	A0M5V4
<b>ISIN:</b>	LU0326961637
<b>Catégorie du fonds:</b>	allocation flexible
<b>Affectation des résultats:</b>	payout
<b>Devise:</b>	EUR
<b>Date de création:</b>	05 décembre 2007
<b>Prix d'émission:</b>	100,00 EUR
<b>SRI:</b>	2 de 7
<b>Autorisation de distribution:</b>	CH, DE, FR, LU
<b>Fin de l'année fiscale:</b>	31/12
<b>Société de gestion:</b>	Axxion S.A.
<b>Banque dépositaire:</b>	Banque de Luxembourg S.A.
<b>Gestionnaire du fonds:</b>	Spirit Asset Management S.A.
<b>Prix d'une part:</b>	220,79 €
<b>Volume du fonds:</b>	154,20 million €
<b>Investissement minimum:</b>	néant
<b>Plan d'épargne:</b>	oui
<b>Valorisation:</b>	quotidienne

## HISTORIQUE DE PERFORMANCE \*

<b>Year to date:</b>	13,87 %
<b>Depuis création:</b>	122,61 %

## RATIOS DE RISQUE

<b>Volatilité:</b>	4,61 %
<b>Drawdown max.:</b>	-5,55 %
<b>Ratio Sharpe:</b>	1,07

## FRAIS

<b>Max. frais entrée:</b>	3,00 %
<b>Frais administratifs:</b>	1,50 % p.a.
<b>Comm. de performance:</b>	10,00 % avec high watermark

## RATINGS

<b>Morningstar™ Rating:</b>	★★★★★ (03.2021)
<b>MMD-Ranking:</b>	★★★★★ (01.2021)

## CONTACT

Spirit Asset Management S.A.  
31-33 Avenue Pasteur  
L-2311 Luxembourg

## PERFORMANCE DÈS CRÉATION (05.12.07 - 06.11.25) \*



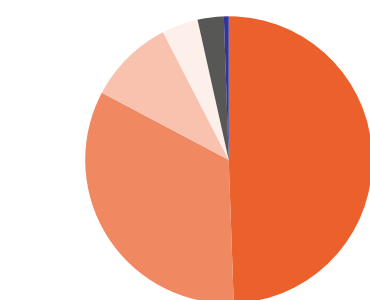
## POLITIQUE DE GESTION

Ganador Spirit Invest investit ses actifs conformément à une politique de gestion d'actifs diversifiée avec une très grande flexibilité. En fonction de la situation de marché, le fonds pondère les classes d'actifs actions, obligations, métaux précieux et la liquidité. Les investissements sont effectués sans référence à un indicateur.

## COMMENTAIRE DE MARCHÉ

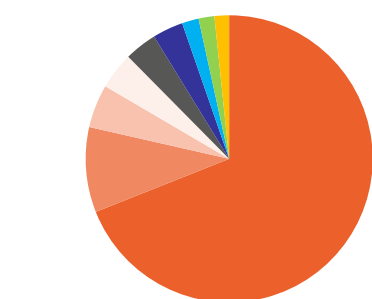
La plupart des marchés boursiers ont clôturé le mois d'octobre en territoire positif, et ce malgré un DAX quelque peu léthargique. En revanche, les fluctuations des métaux précieux ont été très marquées au cours du mois. Le cours de l'or est passé d'environ 3 860 USD l'once à près de 4 400 USD, avant de se stabiliser autour de 4 000 USD à la fin du mois. Une correction était attendue après cette envolée, mais les perspectives fondamentales demeurent positives pour les investissements dans l'or (en tant que substitut aux devises fiduciaires, dans un contexte de tendance à la baisse des taux d'intérêt et de perspectives d'affaiblissement du dollar américain). Nous avons réduit nos positions dans les métaux précieux à la mi-octobre et avons entièrement réalisé nos bénéfices sur le platine. Du côté obligataire, nous avons acheté sur le marché secondaire la nouvelle obligation convertible émise par **Salzgitter** sur Aurubis, et souscrit une nouvelle obligation à taux variable émise par **Barclays Bank**. Après la publication des résultats semestriels, interprétés positivement par le marché, nous avons vendu l'obligation **Smava** - acquise lors de son émission au printemps - avec plus-value. Sur le plan des actions, nous avons réduit nos positions dans **JDC Group** et **Nestlé**, tout en profitant de la faiblesse des cours de **Lufthansa** et **Aixtron** pour établir une première position. Enfin, fin septembre, nous avons participé à un placement d'actions **Umweltbank**, estimant que les années les plus difficiles étaient derrière elle, même si les objectifs annoncés restent encore éloignés.

## STRUCTURE DU PORTEFEUILLE (31.10.25)



● Actions 49,44%	● Obligations 33,30%
● Certificats 9,69%	● Liquidités 4,08%
● Unités d'investissement 2,95%	
● Certificats de participation 0,54%	

## ALLOCATION PAR PAYS (31.10.25)



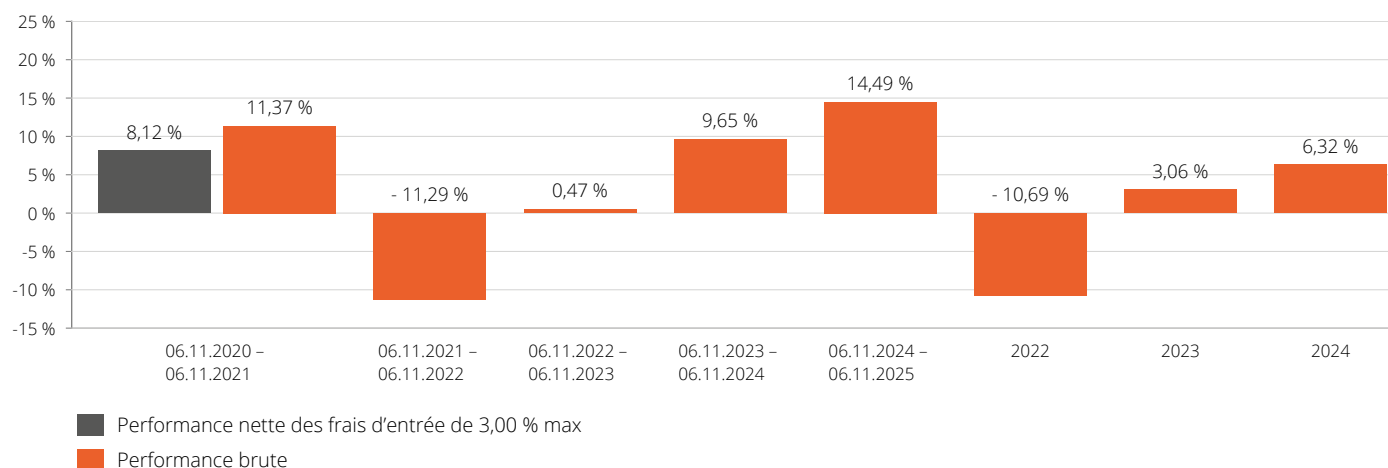
● Allemagne 60,42%	● États-Unis 8,40%
● Pays-Bas 4,27%	● Canada 3,64%
● Suisse 3,19%	● Royaume-Uni 3,03%
● Afrique du Sud 1,65%	● Autriche 1,56%
● Luxembourg 1,44%	

## TOP 5 DES ACTIONS ET FONDS (31.10.25)

Deutsche Wohnen SE	2,09 %
msg life AG	1,97 %
EUWAX GOLD	1,80 %
Hochtief AG	1,61 %
E.ON SE	1,56 %

## TOP 5 DES OBLIGATIONS (31.10.25)

XETRA Gold	7,17 %
ABN AMRO Bank N.V. EO-FLR Med.-Term Nts 2024(27)	1,62 %
Deutsche Bank AG FLR-MTN v.24(26)	1,29 %
Vereinigtes Staaten von Amerika v.22(2032)	1,25 %
FLR Allianz WFM	1,19 %



## PROFIL DE L'INVESTISSEUR – RISQUE - HORIZON

L'objectif d'investissement est la réalisation d'une plus-value. A cette fin, le fonds investit dans des titres sans restriction au regard des zones géographiques dans lesquelles il investit. La politique d'investissement est conçue de manière flexible de sorte que le fonds peut investir dans tout type de titres et instruments du marché monétaire ainsi que dans des instruments dérivés. Ceux-ci comprennent, par exemple, des actions, des titres à taux fixe ou variable ainsi que des certificats et des options. Le gérant de fonds est responsable de la sélection des instruments et des stratégies et poursuit comme objectif de générer des revenus de plus-values, de dividendes et d'intérêts. Le gérant de fonds peut également mettre en place des stratégies de couverture en vue de couvrir le risque de variation des cours, le risque de taux d'intérêt et le risque de change et appliquer des stratégies de levier en vue de profiter à plus de 100% des variations de cours.

### OPPORTUNITÉS

- Opportunités générales sur les prix et les devises
- Diversification étendue grâce à une orientation internationale
- Profil attractif résultant des opportunités et risques offerts par une politique d'investissement flexible

### RISQUES

- Participation limitée à la performance de régions individuelles
- Risques liés aux variations de cours et de devises
- Risque de volatilité accrue
- Risques accrus liés à l'utilisation d'instruments dérivés à des fins de couverture

## DISCLAIMER

L'information de marché donnée dans le présent document a pour but de fournir uniquement des informations générales. Ce document n'est pas un substitut à votre propre étude de marché et ne constitue pas une information ou un conseil juridique, fiscal ou financier. Il s'agit d'une publicité qui ne satisfait pas à toutes les exigences légales concernant l'impartialité des analystes financiers. Les informations présentées ici ne constituent pas une invitation ou incitation à acheter ou vendre, ni un conseil en investissement. Il s'agit uniquement d'une brève description des caractéristiques importantes du fonds. Ce document ne contient pas toutes les informations requises pour prendre des décisions importantes d'investissement et peuvent différer de l'information et des opinions fournies par d'autres sources de marché. L'information contenue dans ce document est protégée par copyright en faveur de Axxion SA et (partiellement) Morningstar et elle ne peut être copiée ou distribuée. Nous déclinons toute responsabilité pour sa mise à jour, son exactitude et son exhaustivité. Ni Axxion SA ni le gérant du fonds, ses représentants et son personnel, ni Morningstar ne peuvent être tenus responsables pour les pertes résultant de l'utilisation de cette fiche technique ou de son contenu. Les détails complets sur le fonds sont disponibles dans le prospectus ainsi que le document d'information clé pour l'investisseur, complété par le rapport annuel audité ou le rapport semestriel. Les documents mentionnés ci-dessus constituent la seule base contractuelle pour l'achat de parts de fonds. Ils sont disponibles gratuitement au format électronique ou papier auprès Axxion SA, 15, rue Flaxweiler, L-6776 Grevenmacher, ou peuvent être obtenues auprès du gérant du fonds ou du distributeur inscrits dans le prospectus. Toutes les informations fournies sont basées sur notre évaluation de la situation juridique et fiscale actuelle. Toutes les opinions reflètent l'évaluation actuelle du gérant du fonds; ceux-ci peuvent être amenés à changer sans préavis. \* Nous rappelons que les performances passées ne sont pas un indicateur fiable des performances futures. Le fonds d'investissement est soumis aux fluctuations liées au marché qui peuvent entraîner la perte du capital investi, y compris une perte totale. Nous vous conseillons de consulter les descriptions de risque figurant dans le prospectus détaillé. La performance brute (BVI Méthode) comprend tous les coûts supportés au niveau de fonds (par exemple frais de gestion) et implique un réinvestissement de toutes les distributions de dividendes. Si aucune autre mention n'est faite toutes les informations de performance affiche la performance brute. La performance nette est basée sur un exemple d'investissement de 1.000, - €, les frais d'entrée maximum et les frais de rachat (pas pour tous les fonds, vérifiez les données de base du fonds sur le site). Des frais supplémentaires peuvent être supportés (par exemple les frais de garde) au niveau des investisseurs et ne sont pas inclus. Utilisez le "Performance and key figure calculator" sur le site du fonds [www.axxion.lu](http://www.axxion.lu) pour calculer la performance individuelle du fonds en prenant en compte tous les coûts. Les parts émises par ce fonds ne peuvent être offertes à la vente ou vendues dans les territoires dans lesquels une telle offre ou vente n'est pas autorisée. Les parts de ce fonds ne peuvent donc pas être offertes ou vendues aux Etats-Unis ni ne peuvent être offertes ou vendues aux citoyens ou personnes résidant aux Etats-Unis ou à toute personne agissant en leur nom. Ce document et les informations qu'il contient ne peuvent être distribués aux Etats-Unis. La distribution et la publication de ce document et l'offre ou la vente de parts peuvent également être soumis es à des restrictions dans d'autres juridictions.